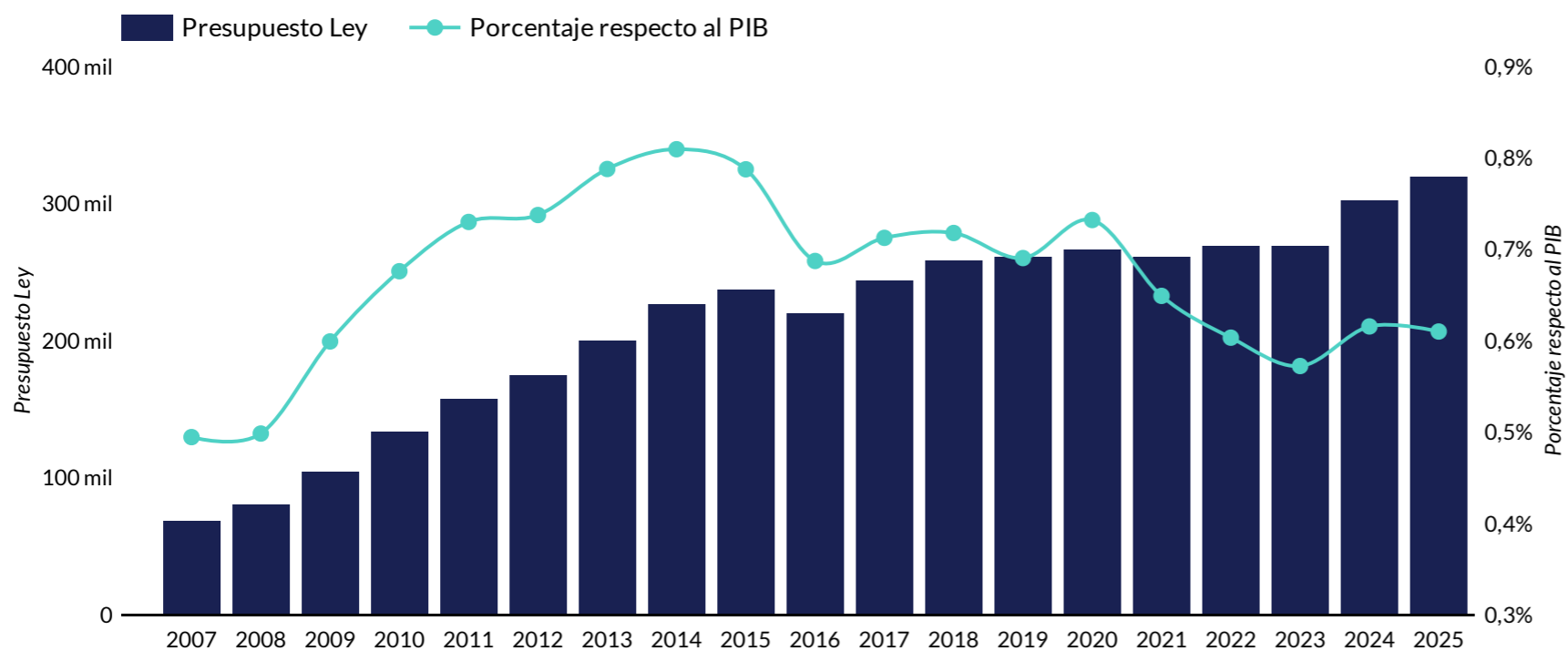


Recursos asignados al Ministerio de Seguridad Pública (MSP) en el Proyecto de ley del Presupuesto ordinario y extraordinario de la República 2025

DFOE-FIP-MTR-00053-2024

Gráfico N.º 1
Evolución del Presupuesto Inicial del Ministerio de Seguridad Pública 2016-2025
 -Millones de colones -



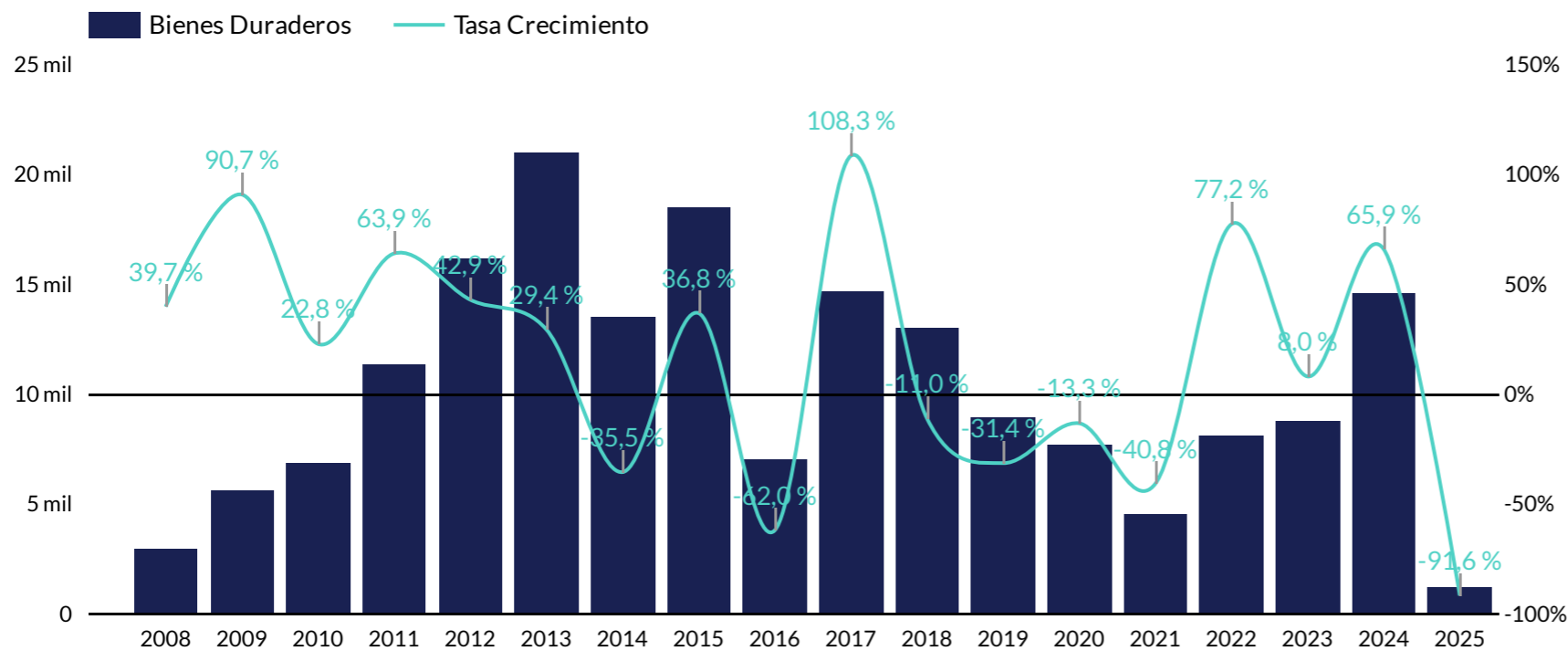
Aumento de recursos para atender la planilla

• La asignación de recursos para el MSP muestra un crecimiento para el año **2025 (5,7%)** con respecto a ley de presupuesto 2024, cifra que supera el promedio de crecimiento observado en los últimos nueve años **(4,3%)**.

• También, el incremento con relación al presupuesto ajustado de 2024 es del **3,4%**. Esto debido a que para el periodo actual se realizó un ajuste técnico del salario base de los cuerpos policiales y que su financiamiento se incorpora para el periodo 2025, así como los gastos derivados de cambios en la escala salarial y su efecto en el salario global.

Fuente: Elaboración CGR con datos del SIGAF y del proyecto de ley de presupuesto 2025.

Gráfico N.º 2
Evolución de la Partida Bienes Duraderos 2008-2025
 -Millones de colones y porcentaje-



Disminución de asignación de recursos

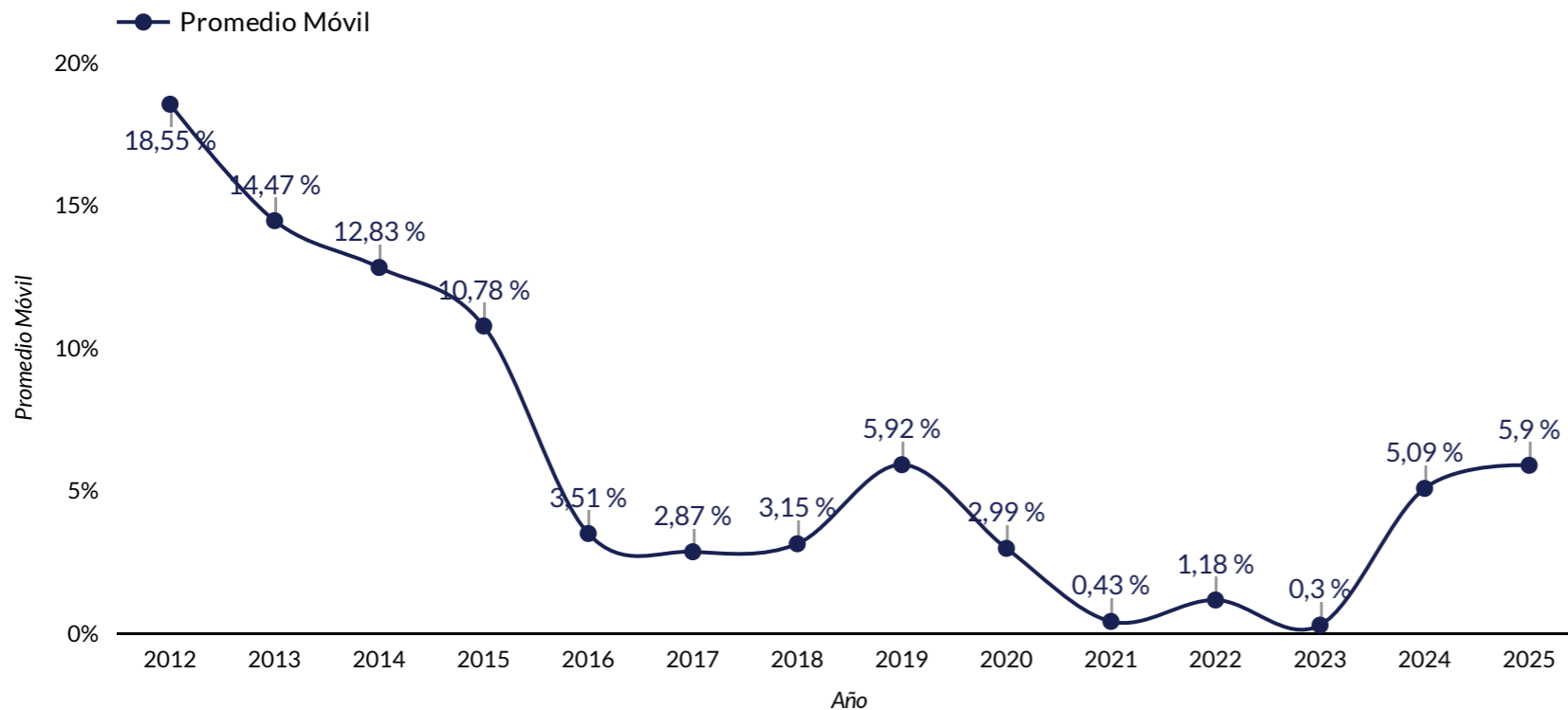
- La partida de Bienes duraderos muestra un decrecimiento para el año 2025(91,6%) con respecto a ley de presupuesto 2024, cifra que supera la última disminución observada en el periodo 2021 (40,8%). Resulta de interés que el Ministro en audiencia ante la Comisión de Hacendarios indicó que "se encuentra en proceso" una donación por parte de la Embajada de Estados Unidos.
- En la formulación del 2025 no se asignan recursos para las subpartidas de Edificios y Equipo de transporte, aspecto que no se presentaba en el periodo 2008-2025.
- En el periodo 2024 no se ha realizado inversiones ¹ en equipo de transporte (aéreo, marítimo y vehículos ²), también se han presentado atrasos en su reparación.

Fuente: Elaboración CGR con datos del SIGAF y del proyecto de ley de presupuesto 2025.

¹ Informe seguimiento semestral 2024

² La Licitación Mayor 2024LY-000004-0007100001, para la adquisición de pick-up para todos los cuerpos policiales, se declaró infructuosa.

Gráfico N.º 3
Evolución del Presupuesto del MSP 2012-2025
 -Promedio móvil ¹ en la variación de los 3 años previos-

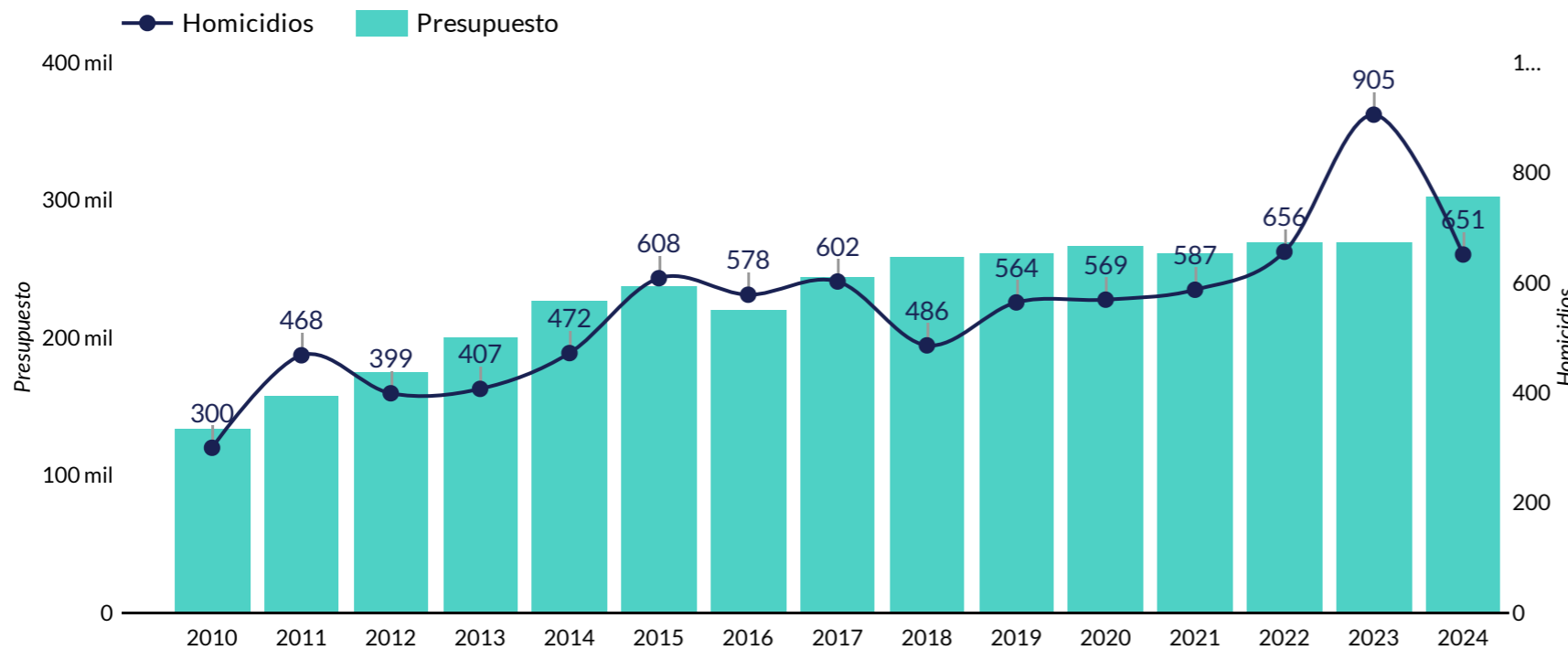


Variación en la asignación de recursos

- En el período 2019-2025, la variación entre años consecutivos es menor comparada con el inicio de la serie, asimismo, se observa un ligero repunte en los años 2024 y 2025, con valores de **5,1%** y **5,9%** respectivamente. Esto podría indicar un cambio en la tendencia o una fluctuación temporal, relacionada con el ajuste técnico del salario base de los cuerpos policiales.
- Su posible relación con la partida de remuneraciones sugiere la necesidad de un análisis de sostenibilidad, no solo respecto de esta partida, sino principalmente de las posibilidades de que futuros crecimientos se vinculen con mejoras en los resultados de la prestación del servicio.

¹ El promedio móvil utiliza la variación promedio de los 3 años previos para suavizar el comportamiento de la tendencia en el tiempo.

Gráfico N.º 4
Presupuesto institucional y Homicidios entre los años 2010 y 2024 ¹
 -Millones de colones y cantidad de víctimas-

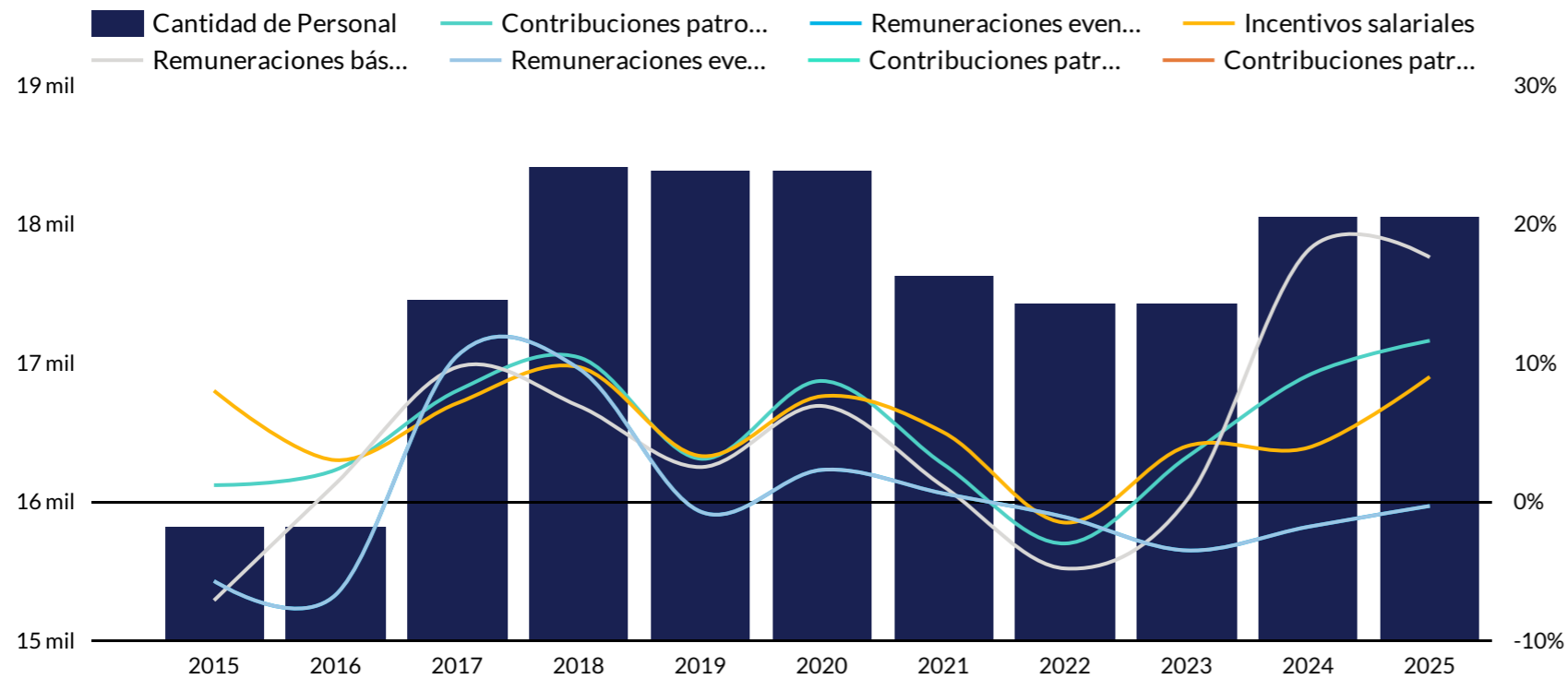


Presupuesto institucional y evolución de homicidios

- La asignación de recursos para el MSP se concentra en la partida de remuneraciones para el año **2025(81,4%)**, cifra que supera el promedio de crecimiento observado en los últimos tres años (**77,3%**).
- La cantidad de homicidios ha venido en crecimiento desde el año 2018, alcanzando un incremento máximo entre el año 2022 y el 2023 (**38,0%**).
- La asignación de recursos al MSP, muestra desafíos en relación con el aumento en la cantidad de homicidios, aspecto que podría limitar la calidad del servicio público brindado.

¹ Para el año 2024 se usa el dato de homicidios suministrados por el Organismo de Investigación Judicial, con fecha de corte del 26 de septiembre de 2024.

Gráfico N.º 5
Crecimiento de los elementos de la partida remuneraciones entre 2015 y 2025
 -Tasa de crecimiento interanual-



Impacto de los nuevos puestos de trabajo

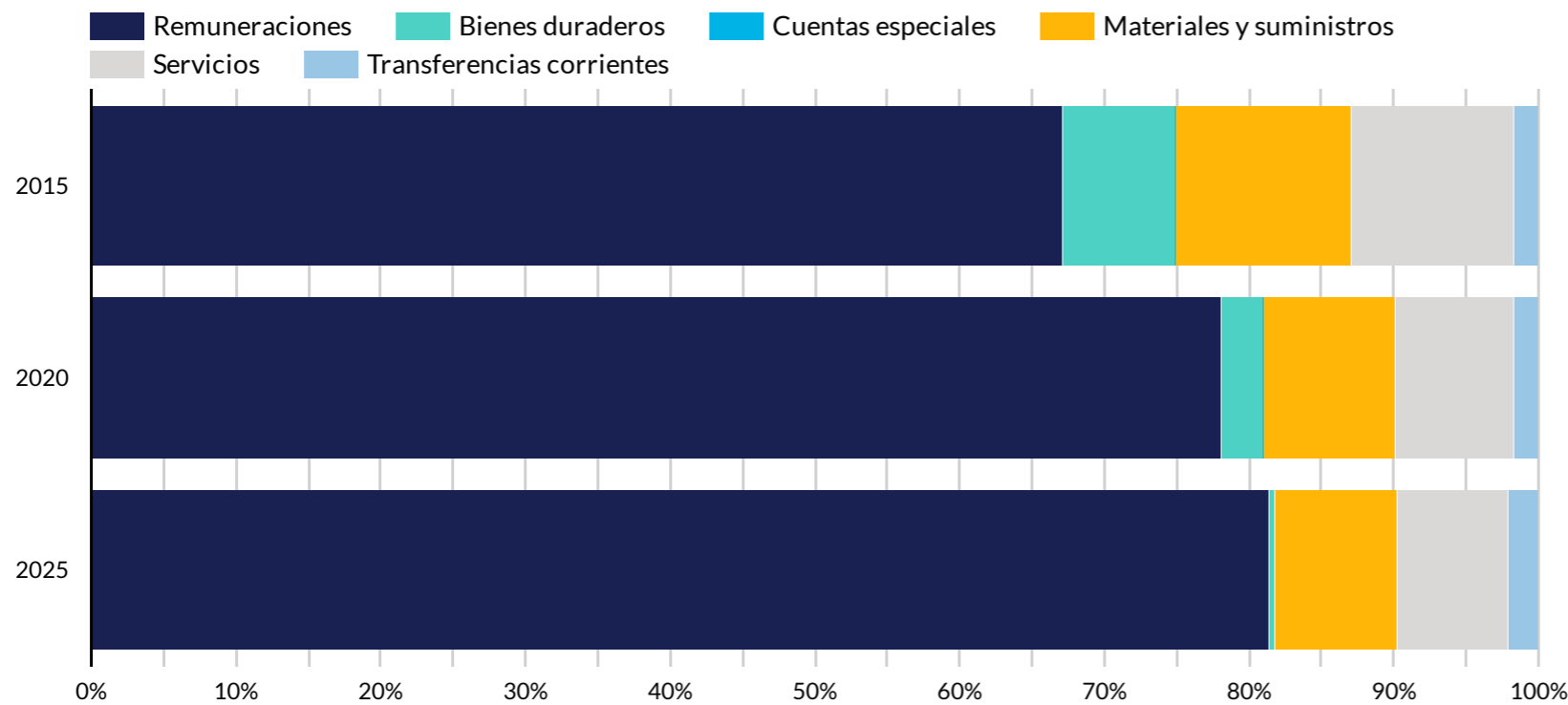
- El periodo **2023 y 2024 (3,6%)** se muestra un incremento en plazas, y un aumento de **9,7%** en la partida de remuneraciones, mientras que para el periodo **2024 y 2025** no hay aumento en cantidad de plazas pero la partida de remuneraciones crece en **12,4%**.
- Con la implementación de la Ley Marco de Empleo Público, la partida de remuneraciones del 2025 presenta nueva composición, creando al MSP un mayor costo de nuevos ingresos. Esto abre una oportunidad para gestionar el cambio mediante acciones para retención de personal, disminuir rotación y basarse en planificación estratégica para toma de decisiones.

Fuente: Elaboración CGR con datos del SIGAF y del proyecto de ley de presupuesto 2025.

Gráfico N.º 6

Composición del presupuesto del Ministerio de Seguridad Pública para los años 2015, 2020 y 2025

-Composición del presupuesto -

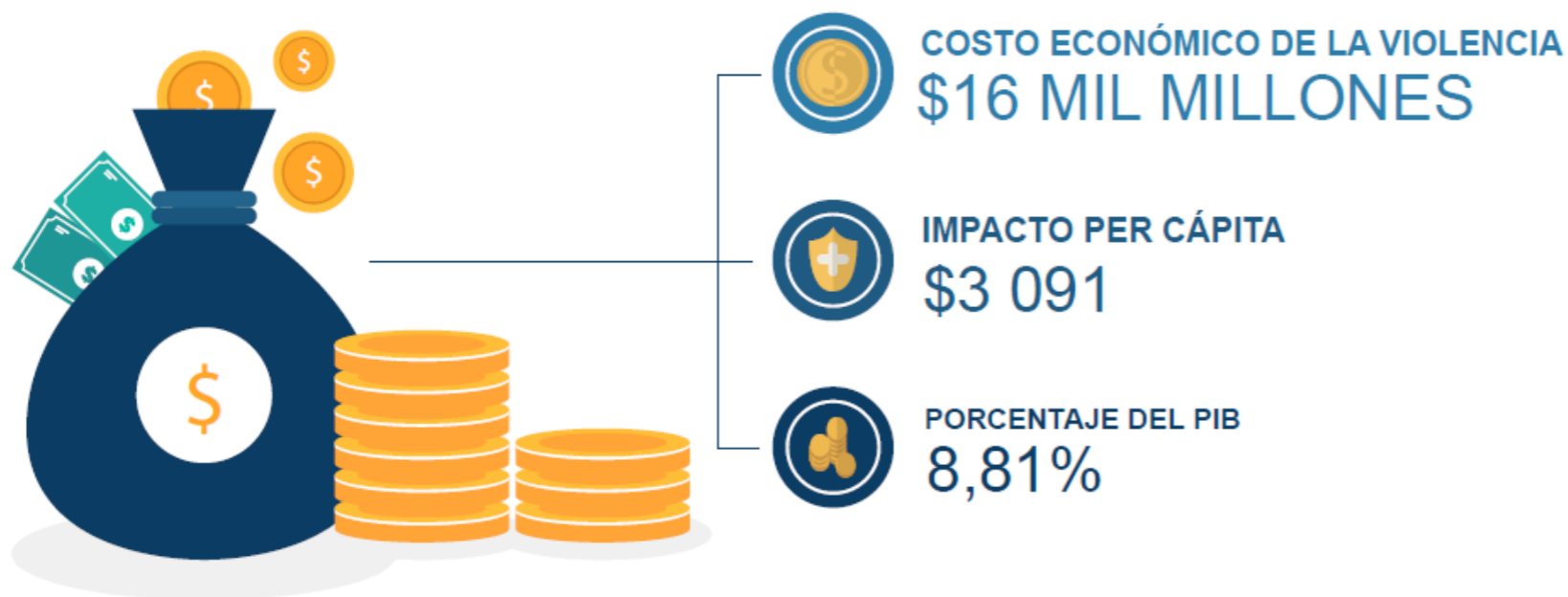


Mayor peso de las remuneraciones

- El peso relativo de las remuneraciones pasó de ser un **67,1%** en el año **2015** a un **81,4%** durante el año **2025**. Este cambio en la composición limita el crecimiento de las demás partidas, en el caso de los servicios, pasando de un **11,2%** en el **2015** a un **7,6%** en el **2025**, y para el caso de los bienes duraderos, pasando de un **7,8%** a un **0,4%** en el mismo período.

- La partida de Materiales y suministros es la que ha tenido la menor caída, pasando de un **12,1%** en el **2015** a **8,5%** en el **2025**, a pesar de esta menor caída, la tendencia de esa partida es descendente, lo cual supone un riesgo para la adecuada operatividad de los cuerpos policiales.

Ilustración N.º1 Costo asociado a la violencia



Índice de Paz

- La calificación del país en el Índice de Paz **2024(1,95)**, lo ubica en el puesto 58, por debajo de 29 países de los 38 miembros que conforman OCDE.
- El informe señala que el deterioro del indicador responde al aumento de crímenes violentos como resultado de cambios en los patrones de tráfico de drogas en el país.
- El informe destaca el costo económico que tiene la violencia. De ahí que radica la importancia que la inversión en materia de seguridad sea equilibrada y sostenible entre los gastos corrientes y de capital del Ministerio de Seguridad Pública.

Cuadro N.º 1
Indicadores de Desempeño: Programa Servicio de Seguridad Ciudadana ¹

Código y descripción de indicadores	Resultado de indicadores 2023			Resultados de Indicadores 2024			Indicadores 2025
	Programado	Alcanzado	Nivel de Avance	Programado	Alcanzado	Nivel de Avance	
PF.01.01. Porcentaje de operativos policiales articulos a partir de los insumos generados del Modelo de Articulación Operacional	70,0%	63,8%	91,1%	75,0%	71,3%	95,1%	80,0%
PI.01.01.01. Razón de provisión individual de equipo de comunicación	65,0%	68,1%	104,7%	65,0%	66,3%	101,9%	65,0%
PI.01.01.02. Porcentaja de provisión individual de arma corta.	95,0%	127,7%	134,4%	95,0%	124,1%	130,6%	95,0%
PI.01.02.01. Porcentaje de atención de llamadas de emergencia de violencia intrafamiliar 9-1-1.	17,0%	17,8%	104,5%	17,0%	18,6%	109,1%	17,0%
PI.01.02.02. Tasa de disponibilidad de vehículos de patrullaje.	66,0%	64,4%	97,6%	66,0%	60,9%	92,3%	66,0%
PI.01.02.03. Reducción del tiempo promedio de traslado de recursos a la escena.	10,0%	8,9%	88,5%	10,0%	14,3%	142,9%	10,0%

Indicadores de desempeño

- El Programa de Seguridad Ciudadana representa la mayor asignación de recursos para el **2025(77,1%)**, y su misión es asegurar la soberanía, protección del orden público y la seguridad e integridad de los habitantes y su bienes.
- De los 6 indicadores de desempeño utilizados 4 de ellos muestran sobrecumplimiento, situación advertida por el Ministerio de Hacienda, indicando que deben formularse de acuerdo con resultados de años anteriores para obtener datos más reales. Es de alta importancia revisar los citados resultados, para asegurar que la asignación de recursos demuestre vínculo con los retos en sus metas, y potencie una adecuada toma de decisiones.

¹ Los resultados del Periodo 2024 se refieren al primer semestre.

Los recursos asignados al Ministerio de Seguridad Pública para el periodo 2025 muestra un crecimiento del 5,7%, con respecto a la ley de presupuesto 2024, asimismo el promedio móvil evidencia que pese a que el presupuesto crece entre otros factores para atender los ajustes de salario global, esta situación sugiere un análisis del gasto corriente y sostenibilidad por parte del Ministerio, con el fin de cumplir con los objetivos estratégicos del MSP.

La asignación de recursos para el 2025 del Ministerio de Seguridad Pública muestra desafíos en relación con el crecimiento observado en la cantidad de homicidios, siendo este último factor el que incide en el índice de Paz de 2024, donde el deterioro de la posición del país evidencia la necesidad de inversión que permita garantizar un sistema de seguridad eficiente y sostenible.

La disminución en gastos de inversión comprendidos en la partida de Bienes duraderos y las limitaciones presentadas en este periodo para adquirir y mantener el equipo de transporte de los diferentes cuerpos policiales representa un desafío para la atención de las acciones de vigilancia, conservación de orden público y prevención que le corresponden al Ministerio de Seguridad Pública; asimismo los indicadores utilizados para medir su gestión no presentan cambios en relación con los retos a nivel país.