

Evolución de los ingresos del Presupuesto de la República, al primer semestre 2024

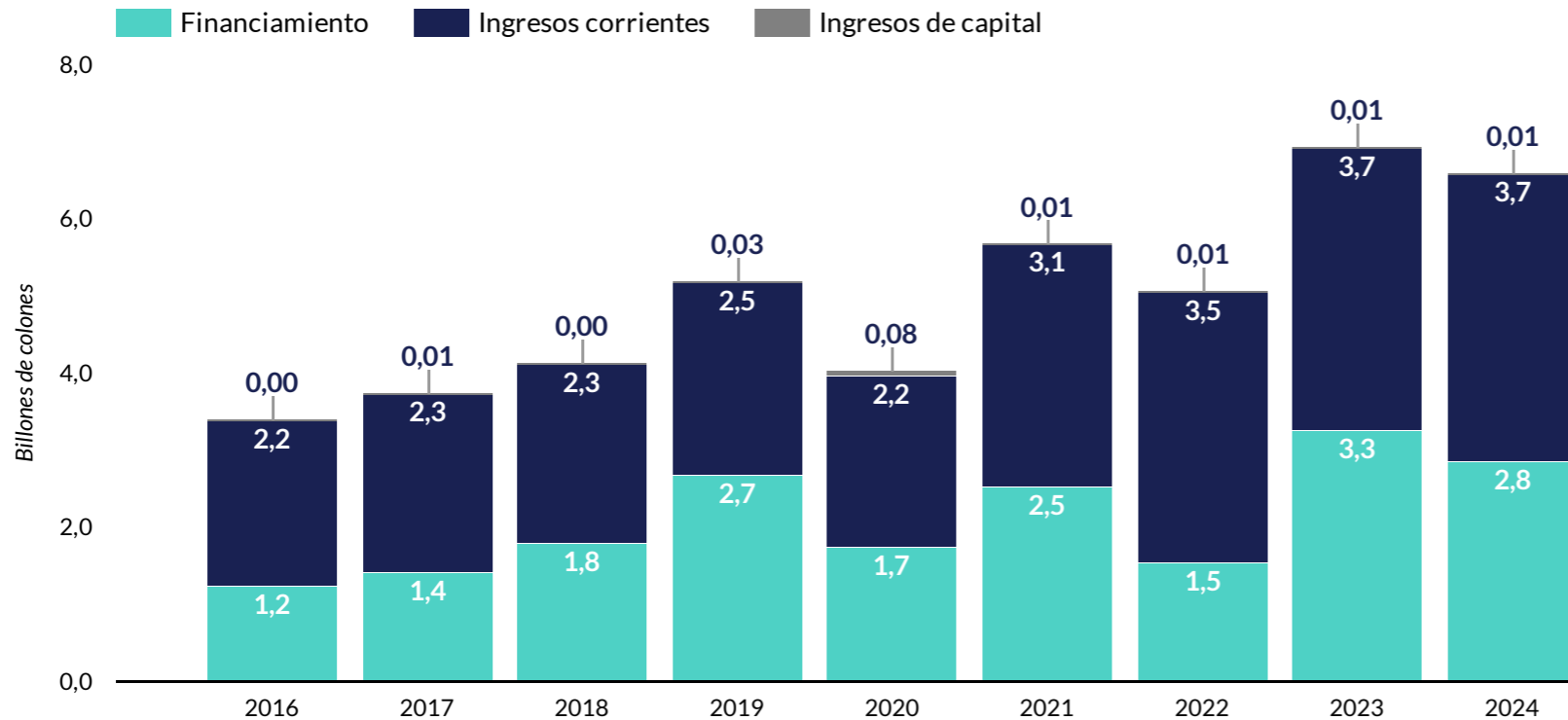
DFOE-FIP-MTR-00034-2024

Al primer semestre 2024, los ingresos totales suman **¢6,6 billones**, cifra **5,0% menor** a la presentada al primer semestre 2023. Se componen de ¢3,7 billones de ingresos corrientes, ¢2,8 billones de financiamiento e ingresos de capital por ¢0,01 billones

Gráfico N.º1

Presupuesto de la República: Evolución de los ingresos totales ejecutados al primer semestre, 2016-2024

-Billones de colones-

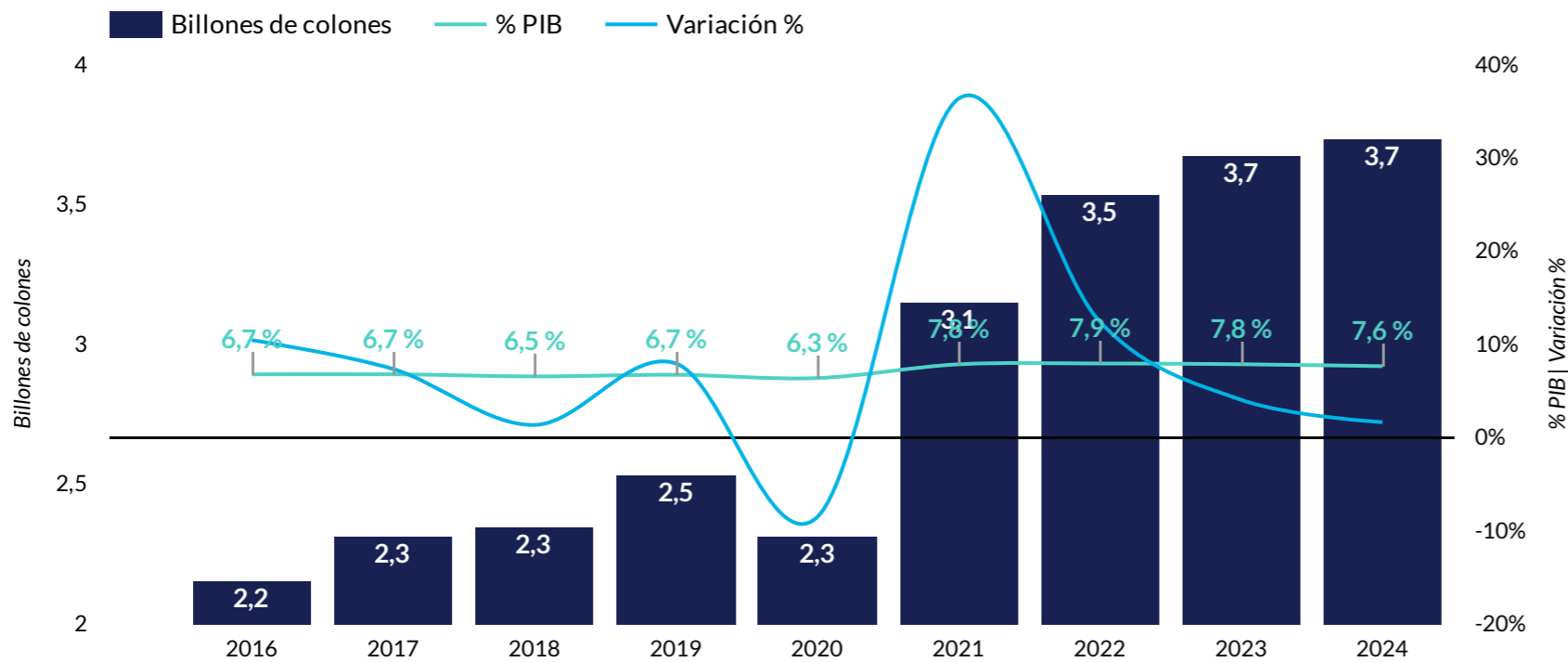


Ingresos totales

- Los ingresos totales representan un 13,4% del PIB al primer semestre de 2024, cifra menor a la de 2023, la cual fue de 14,7%. Esto responde principalmente al decrecimiento del financiamiento con respecto al PIB, el cual pasa de 6,9% en junio 2023, a 5,8% para este primer semestre 2024.
- En esta línea, el financiamiento evidencia una disminución del 12,4% con respecto al primer semestre 2023, debido a que el año pasado se dio un incremento de 410,9% en financiamiento externo por la colocación de eurobonos y una mayor participación del Gobierno en el mercado interno, fenómeno que no se visualiza de igual forma para el primer semestre 2024.
- Por su parte, los ingresos corrientes presentan un aumento del 1,6% con respecto al primer semestre del 2023 y aumentan su participación relativa dentro de los ingresos totales en 3,7 p.p; sin embargo, representan un 7,6% del PIB, cifra menor a la presentada en años anteriores (2021-2023).

Se evidencia un crecimiento de 1,6% en la recaudación de ingresos corrientes y de capital con respecto al primer semestre 2023, lo cual refleja una desaceleración en la recaudación de estos ingresos

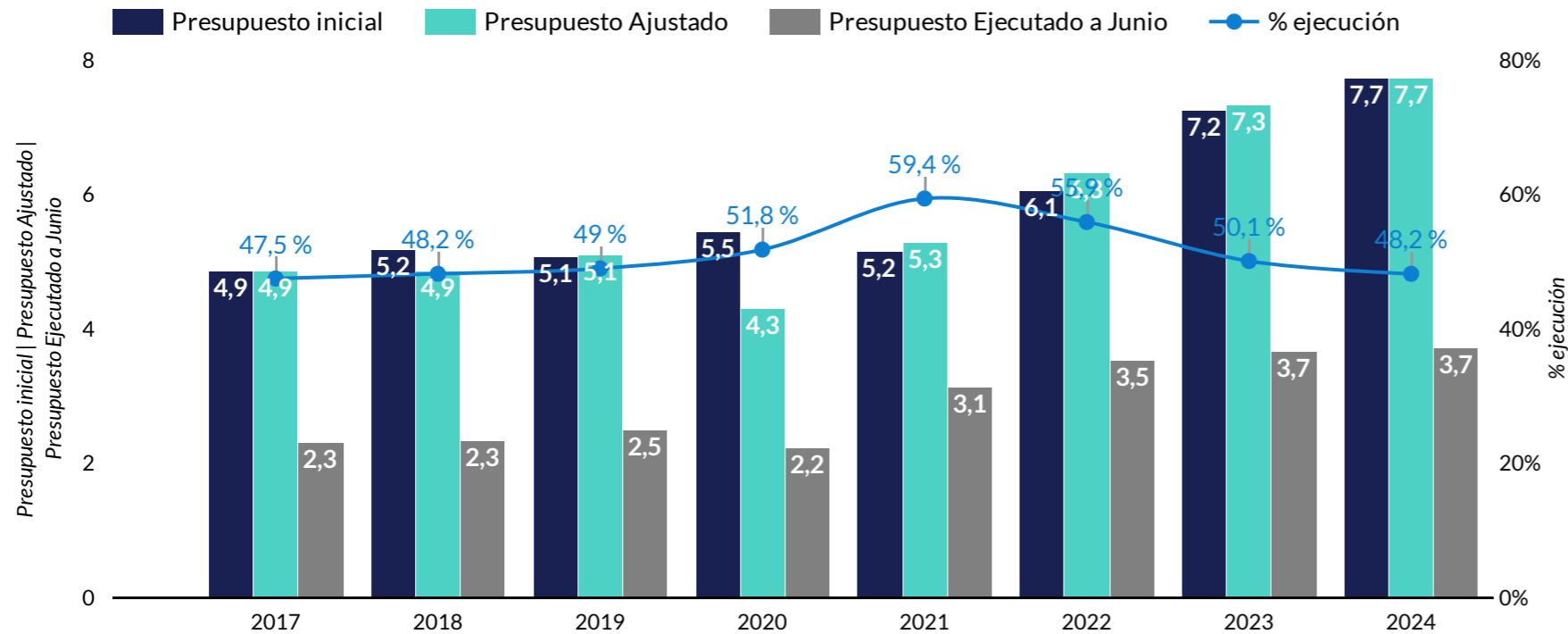
Gráfico N.º2
Presupuesto de la República: Ingresos corrientes y de capital al primer semestre, 2016-2024
 -Billones de colones y porcentajes-



Ingresos Corrientes y de Capital

- La recaudación de ingresos corrientes y de capital ha venido experimentando una desaceleración después de la caída que presentó en 2020 por efectos de la pandemia, pues la variación porcentual fue de 12,4% en 2022, 4,0% en 2023 y finalmente 1,6% para el presente año.
- Al primer semestre 2024, el monto nominal recaudado en ingresos corrientes y de capital es de 3,7 billones, igual a la cifra en billones al primer semestre 2023, por lo que su representación del PIB disminuye en 0,2 p.p.

Gráfico N.º3
Presupuesto de la República: Ejecución de los ingresos corrientes, 2017-2024
 -Billones de colones y porcentajes de ejecución -



Ejecución de ingresos corrientes

- Al primer semestre del 2023 se habían ejecutado un 50,1% de los ingresos corrientes, mientras que para el 2024 esta cifra es 1,9 p.p más baja (48,2%). Esta disminución en la ejecución responde a la menor ejecución de los ingresos tributarios al primer semestre 2024 (47,8%), con respecto al primer semestre 2023 (50,1%), esto debido a que los ingresos tributarios representan el 90% del total de ingresos corrientes presupuestados.
- En cuanto a los ingresos no tributarios, estos presentan una mayor ejecución al primer semestre 2024 (61,3%) en comparación con el primer semestre 2023 (57,6%), mientras que los ingresos por contribuciones sociales presentan porcentajes de ejecución muy similares para 2023 y 2024.

Fuente: Elaboración CGR con datos del SIGAF.

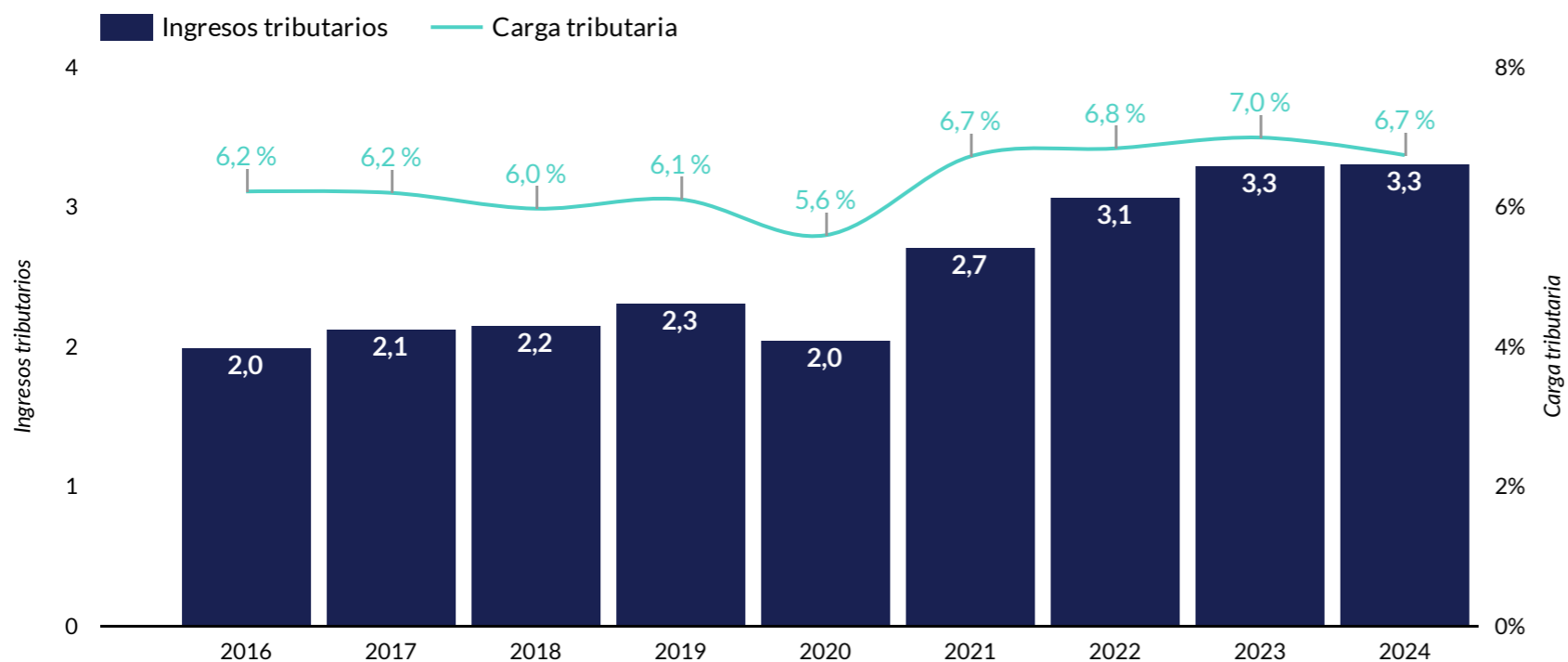
La recaudación tributaria al primer semestre 2024 crece solamente un 0,7% con respecto al primer semestre 2023, este es el menor crecimiento presentado en el periodo 2016-2024 (al exceptuar la disminución en el periodo de pandemia)

Gráfico N.º4
Presupuesto de la República: Evolución de los ingresos tributarios y de la carga tributaria, 2016-2024

-Billones de colones y carga tributaria-

Puede seleccionar la información por grupo según sea su interés

grupo ▾



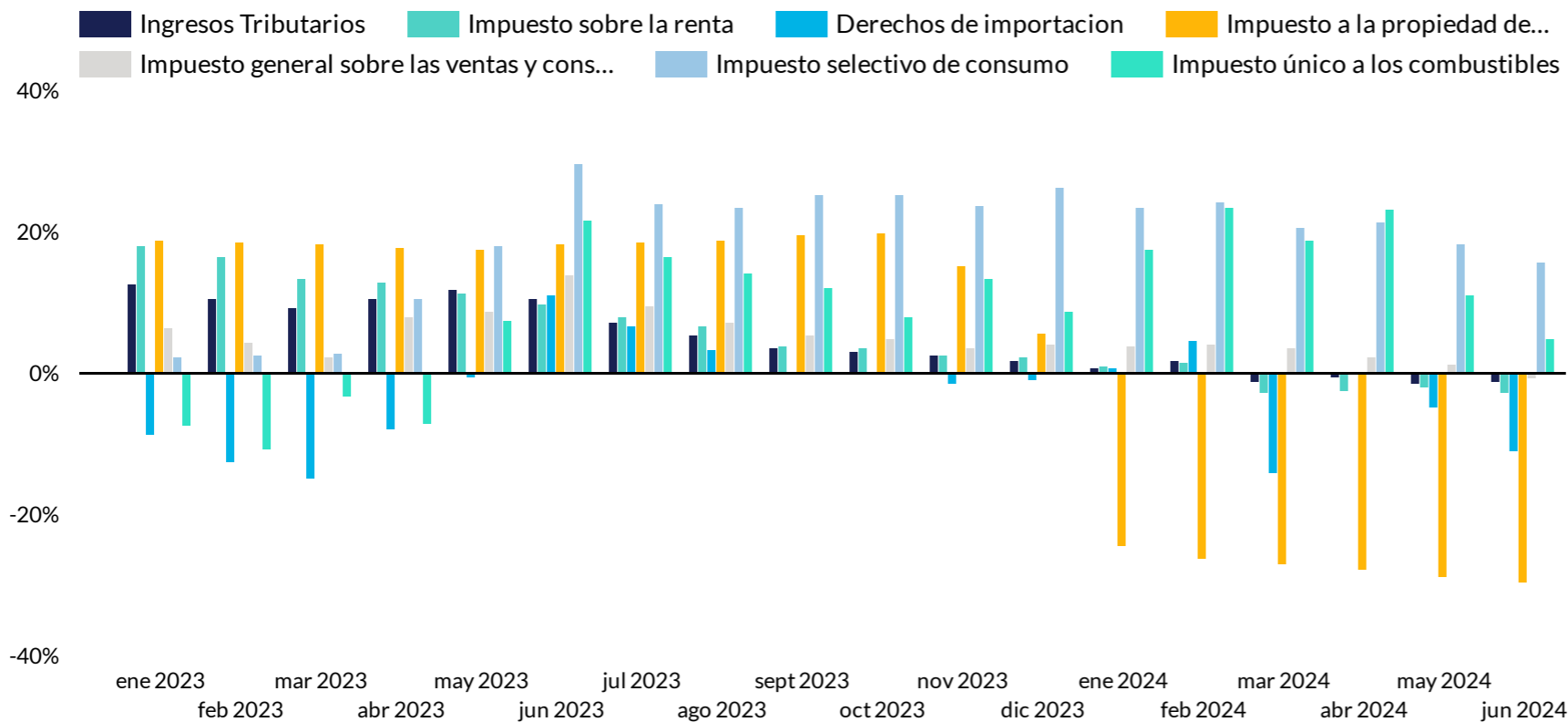
Ingresos tributarios

- Al primer semestre del 2024, la carga tributaria se ubica en 6,7%, esta es menor a la carga tributaria de los años 2022 (6,8%) y 2023 (7,0%). Asimismo, para junio 2023 los ingresos tributarios recaudados representaban el 50,1% de la recaudación tributaria anual estimada por el Ministerio de Hacienda, mientras que para junio de 2024 esta cifra es de 47,8%.
- Los ingresos tributarios crecen a una tasa mucho menor a la de la actividad económica nacional (4,4% para 2024, según estimaciones del BCCR), en lo cual incide el ciclo de determinación y pago del Impuesto Sobre la Renta. Lo anterior resultó de menores pagos del impuesto sobre la renta en los meses de marzo y junio de 2024, respecto a los de 2023, además de que no se cumplieron las expectativas positivas de las utilidades para 2023.

Fuente: Elaboración CGR con datos del SIGAF.

Gráfico N.º5

Presupuesto de la República: Variación interanual del acumulado a 12 meses de los ingresos tributarios y de las principales rentas tributarias, Enero 2023 - Junio 2024
-Porcentajes-



Principales rentas

- Al analizar las variaciones interanuales de la recaudación acumulada a 12 meses de los ingresos tributarios, se puede observar que estos han estado en desaceleración desde junio de 2023, con variaciones negativas a partir de marzo de 2024.
- Asimismo, rentas con porcentajes altos de participación dentro del total de ingresos tributarios también presentan desaceleración. Una de ellas es el impuesto a la propiedad de vehículos automotores, embarcaciones y aeronaves, el cual presenta variaciones negativas cercanas al 30% desde enero de 2024.
- Por su parte, el impuesto sobre la renta ha presentado variaciones interanuales en desaceleración desde diciembre de 2022, y para marzo 2024 entró a tener variaciones interanuales negativas cercanas al 2,9%.

Fuente: Elaboración CGR con datos del SIGAF.

Al primer semestre 2024, el impuesto sobre la renta (ISR) como porcentaje del PIB disminuye en 0,3 p.p. con respecto al primer semestre 2023. En el caso del impuesto al valor agregado (IVA), esta cifra se mantiene prácticamente igual a la del primer semestre 2023

Gráfico N.º6

Presupuesto de la República: Evolución de la recaudación al primer semestre del IVA y el ISR, 2015- 2024

-Millones de colones-

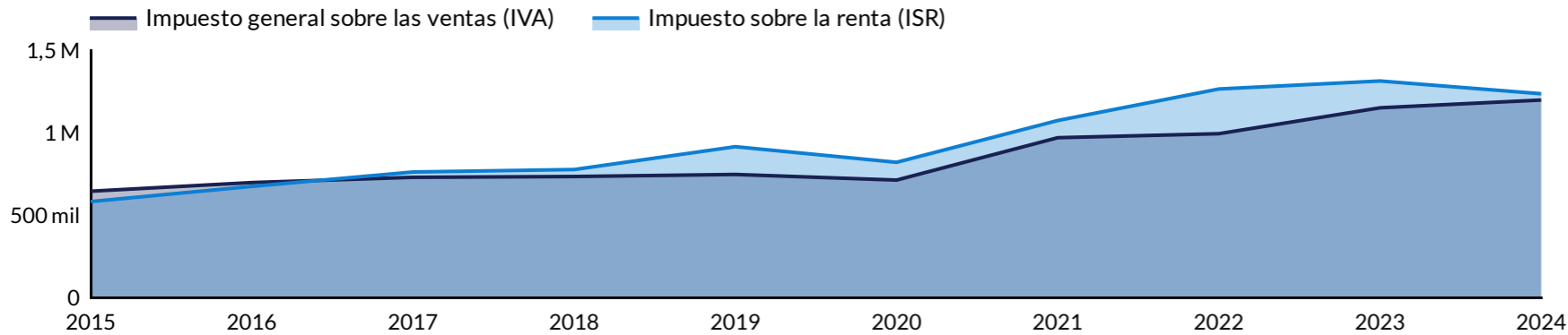
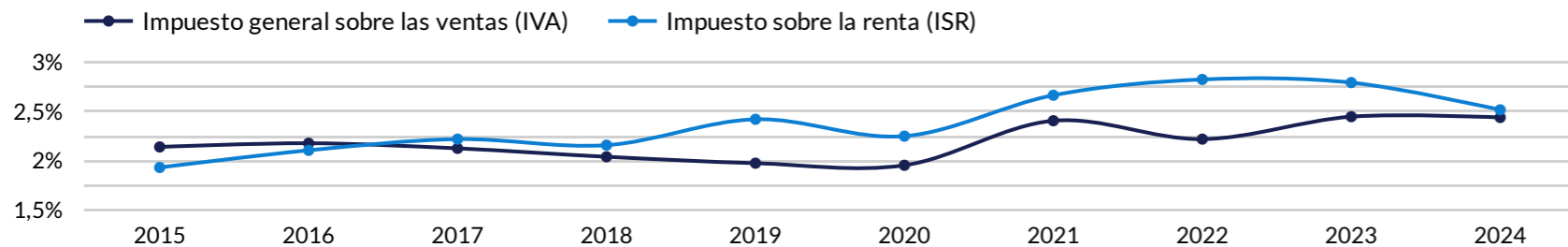


Gráfico N.º7

Presupuesto de la República: Evolución de la carga tributaria al primer semestre del IVA y del ISR, 2015- 2024

-Carga tributaria-



ISR e IVA

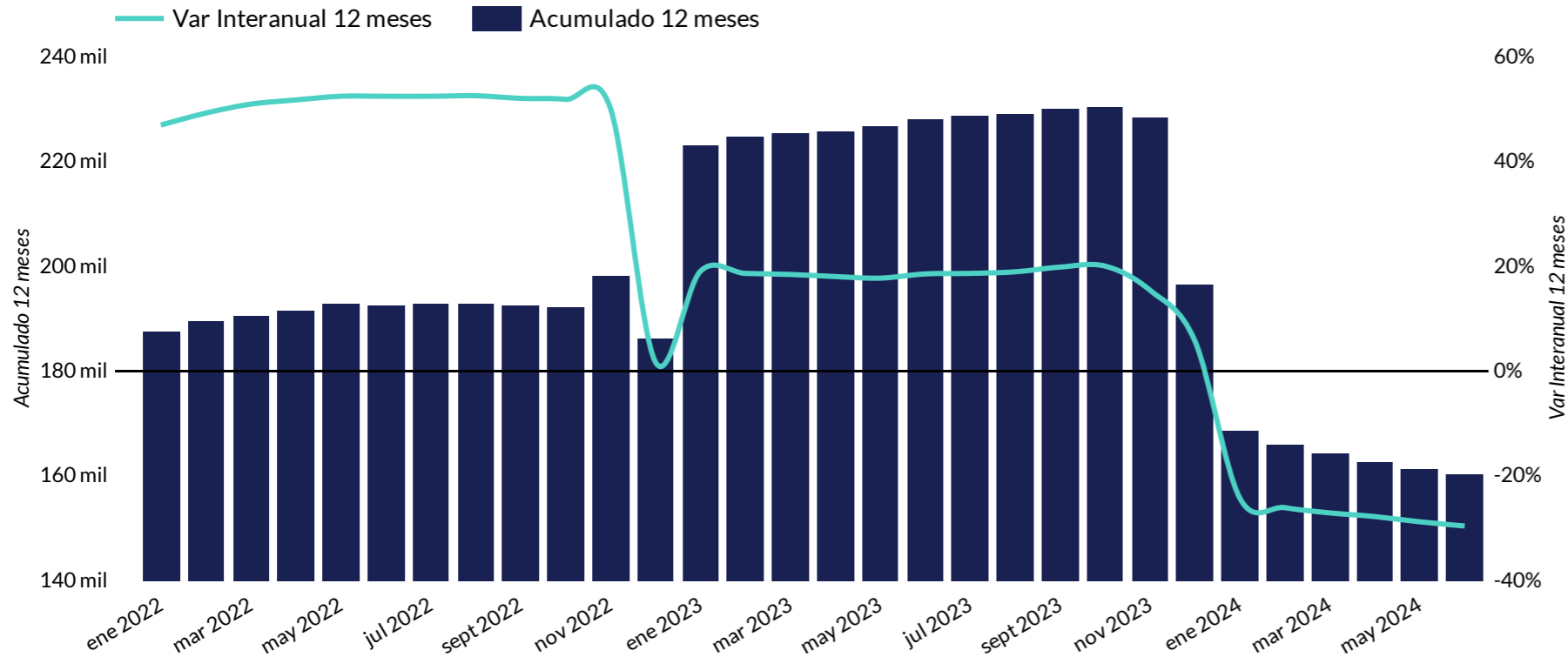
- La recaudación del impuesto sobre la renta a junio 2024 es ₡77.459 millones menor a la presentada a junio 2023, esto supone una disminución del 5,9%. Para 2023 esta renta representaba un 2,8% del PIB, cifra que disminuye a 2,5% al primer semestre 2024. La baja se explica principalmente por la disminución de ₡133.526 millones en la recaudación del impuesto sobre los ingresos y utilidades de las personas jurídicas del sector privado, en concordancia con ciclo de determinación y pago del impuesto sobre la renta.
- Por su parte, a junio 2024, el impuesto al valor agregado presenta un incremento del 4,1% (₡47.096 millones) con respecto a junio de 2023; sin embargo, al analizar la variación interanual de la recaudación acumulada a 12 meses, se observa una desaceleración desde marzo de 2024, y para junio 2024 esta cifra fue de -0,7%.
- El IVA y el ISR representan, en conjunto, el 73,5% del total de ingresos tributarios recaudados en el primer semestre 2024, por lo que es importante que el país cuente con una estrategia para perfeccionar el control de la evasión tributaria, impulsar los ajustes necesarios al modelo tributario y para mitigar los posibles efectos de una baja recaudación.

Fuente: Elaboración CGR con datos del SIGAF.

La modificación realizada en octubre 2023 a la recaudación del impuesto a la propiedad de vehículos, embarcaciones y aeronaves (Ley 10390) incidió en que la recaudación de este impuesto para el año 2024 se proyecte a un 65% del monto inicialmente estimado en ausencia de esa reforma

Gráfico N.º8

Presupuesto de la República: Recaudación acumulada móvil a 12 meses y variación interanual del Impuesto a la propiedad de vehículos, embarcaciones y aeronaves, Enero 2022 - Junio 2024
-Millones de colones y porcentajes-



Impuesto a la propiedad de vehículos

- El 4 de octubre de 2023 entró en vigencia la ley 10390, la cual modifica varios aspectos relacionados con la recaudación del impuesto a la propiedad de vehículos, embarcaciones y aeronaves. En ella se modifica la depreciación de los vehículos de 8,5% a 12,5%, así como también cambios en el periodo fiscal, la base imponible y los tramos de cobro.
- Dados estos cambios, la recaudación esperada para 2024 y los siguientes años se reduce. En este sentido, la variación interanual del acumulado a 12 meses muestra valores negativos en promedio de 27,4% desde enero de 2024.

Fuente: Elaboración CGR con datos del SIGAF.

El Ministerio de Hacienda actualizó a la baja su estimación del presupuesto de ingresos correspondiente al ejercicio 2024, lo que representa un decrecimiento del 5,1% con respecto al presupuesto inicial y una disminución de 0,8 p.p. del PIB en la carga tributaria

Cuadro N.º1

Presupuesto de la República: Revisión de la estimación de ingresos para el ejercicio económico 2024

-Cifras absolutas en millones de colones-

Renta	Presupuesto inicial	Actualización 2024 MH	Variación	
			Absoluta	Porcentual
Ingresos totales¹	7.734.808	7.342.915	-391.893	-5,1%
Ingresos corrientes	7.727.197	7.335.331	-391.866	-5,1%
Ingresos tributarios	6.937.946	6.543.519	-394.427	-5,7%
Contribuciones sociales	588.984	599.211	10.227	1,7%
Ingresos no tributarios	178.949	169.515	-9.434	-5,3%
Transferencias corrientes	21.318	23.086	1.768	8,3%
Ingresos de capital	7.611	7.583	-27	-0,4%

¹ Ingresos sin financiamiento

Revisión de los ingresos del presupuesto 2024

- En el mes de agosto, el Ministerio de Hacienda realizó una revisión a la baja de los ingresos del ejercicio económico 2024. Estos descienden a ₡7.342.915 millones, lo cual representa una disminución de ₡391.893 millones (-5,1%) con respecto al presupuesto inicial. La disminución responde principalmente a la baja en la estimación del recaudo de ingresos tributarios (5,7% menos que lo inicialmente presupuestado).
- En particular, la estimación del Impuesto sobre la renta disminuye en ₡242.908 millones, lo cual se concentra en el Impuesto a las utilidades, cuya liquidación en marzo decayó respecto a 2023, y, consiguientemente, los pagos parciales del resto del año. Esta disminución representa el 61,6% de la disminución global de los ingresos tributarios estimados para 2024.
- Por su parte, la estimación del impuesto sobre la propiedad de vehículos disminuye en ₡86.380 millones (-34,6% respecto a la inicial).

Al primer semestre 2024, los **ingresos totales suman ¢6,6 billones**, cifra 5% menor en comparación con el primer semestre 2023. Los **ingresos por financiamiento** presentan una disminución del 12,4% al comparar con la cifra a junio 2023, mientras que los **ingresos corrientes** aumentan en 1,6%.

La **carga tributaria** (ingresos tributarios como porcentaje del PIB) al primer semestre 2024 se ubica en 6,7%, valor menor a los observados en 2023 (7,0%) y 2022 (6,8%). Al analizar la variación interanual de la recaudación a 12 meses, se evidencian una desaceleración de los ingresos tributarios desde junio de 2023, con valores negativos a partir de marzo 2024. Algunas de las principales rentas presentan una desaceleración en la recaudación, como lo es el caso del impuesto sobre la renta (ISR), el cual comenzó a desacelerarse en diciembre de 2022; asimismo, la recaudación del impuesto a la propiedad de vehículos presenta variaciones negativas cercanas al 30% desde enero de 2024 en la recaudación acumulada a 12 meses.

En el mes de agosto, el Ministerio de Hacienda revisó a la baja su estimación del presupuesto de ingresos correspondiente al ejercicio 2024, lo que representó un decrecimiento del 5,1% con respecto al presupuesto inicial. Cobra relevancia la valoración del comportamiento de los ingresos tributarios para la discusión y propuesta de acciones que compensen el comportamiento decreciente en los ingresos, siempre tomando en cuenta principios de capacidad contributiva, equidad, eficiencia y simplicidad, como parte de una estrategia país para mitigar los riesgos de una baja en los ingresos.